

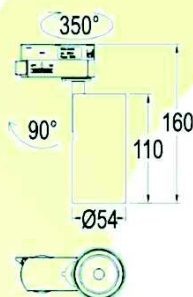
# Projecteurs START 15 / 24 / 35 / 40W

## Information Produit

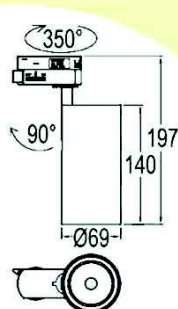
- Projecteur sur rail 3 allumages avec lentille
- Haute efficacité lumineuse. Chip Citizen. SDCM : 3
- LED Maintenance : L80B10 (50 000h). IP20
- Garantie 5 ans
- IRC 90
- Orientation 90° et 350°
- Disponible en blanc ou noir.
- Angle 15°, 24°, 38°
- Taille différente en fonction de la puissance



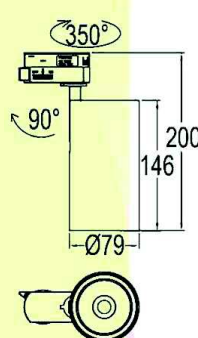
**START 15 W**



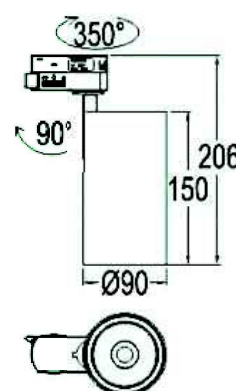
**START 24 W**



**START 35 W**



**START 40 W**



Produit de **haute qualité** avec un **corps en fonte d'aluminium**. Cet appareil a spécialement été conçu pour son **esthétisme** en alliant **performance** et **taille réduite**.

Applications : Eclairage de magasins, de bureaux, de hall d'exposition, de vitrines...

Puissance	15W	24W	35W	40W
Consommation	14,6W	23,2W	33,2W	38,8
Flux (CRI90)	1515 lm / 1510 lm	2423 lm / 2647 lm	3267 lm / 3564 lm	3805 lm / 4134 lm
CCT	3000K / 4000K	3000K / 4000K	3000K / 4000K	3000K / 4000K

REFERENCE : **STXXXXXXX90X**

REF <b>XX</b>	Dim <b>XX</b>	Puissance <b>XX</b>	Angle <b>XX</b>	CCT <b>XX</b>	IRC <b>XX</b>	Finition <b>X</b>
<b>ST</b>	<b>01</b> - No dim	- <b>15</b>	- <b>15</b>	<b>30</b> - (3000K)	- <b>90</b>	- <b>1</b> (Blanc)
	<b>02</b> - Phase dim	- <b>24</b>	- <b>24</b>	<b>40</b> - (4000K)		- <b>2</b> (Noir)
		- <b>35</b>	- <b>38</b>			
		- <b>40</b>				