

FICHE TECHNIQUE

page 1

Document non contractuel. Les caractéristiques techniques sont susceptibles d'être modifiées sans préavis.



Downlight **NEBOU -CCT**

Orientable et inclinable

140 lm/W

Led SMD 2835

aluminium

power changing 18W / 22W / 26W / 30W	IRC 90	140 lm/W	CCT changing 3000K / 4000K / 5700K	orientable 350° & inclinable 55°	IP20		
non gradable d'origine	éclairage 55°	boîtier de repiquage	IK05	UGR < 19	LED SMD 2835	PF 0.90	
AC220-240V	aluminium ADC12		utilisation -20 / +40°C	650°	EN62471 -RG0-	L80B10 à 25°C	

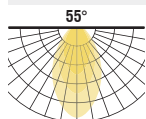
garantie 5 ans

50 000 heures

RoHS
compliant



Vendu à l'unité
Master carton
x 6 pièces

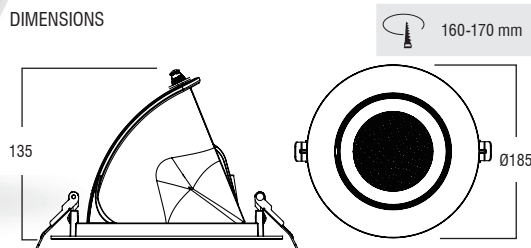


MATÉRIAUX

Corps en aluminium ADC12 moulé sous pression, réflecteur alu microprismatique et led SMD 2835 haute efficacité (140 lm/W). Excellente dissipation thermique. Éclairage 55° orientable 350° et inclinable 55°.

CARACTÉRISTIQUES

DIMENSIONS



Références	Watts	Lumens	Kelvins	lm/W	Colisage	Finition	Caractéristiques	Protection	Poids
DL30NBU01CCT	Power changing	2520 lm 18W	CCT changing sur bouton switch			Blanc	Angle d'éclairage 55°		
	18W	3080 lm 22W		140 lm/W	Vente à l'unité			IP20	
	22W		3000K		Master carton		Orientable 350° & inclinable 55°	IK05	0.63 Kg
	26W	3640 lm 26W	4000K		x12 pièces				
DL30NBU02CCT	30W	4200 lm 30W	5700K			Noir			



SIGNCOMPLEX FRANCE

www.signcomplex-france.com • 44, Chemin de la Bruyère - 69570 DARDILLY • Tel: 04 78 47 53 86