

Spécifications

	Garantie	Jusqu'à 5 ans de ga- rantie
	Isolation électrique	CII
	Tension d'alimentation d'entrée (V)	220-240V
Hz	Fréquence (Hz)	50-60Hz
Φ	Facteur de puissance	>0,9
	Température de fonctionnement	-5°C~+35 °C
ϕ	Flux (lm)	Jusqu'à 6.089lm
K	Temperature de couleur	3.000-4.000-6.500K
	Indice de rendu des couleurs	>80 / >90
	Optique	-
	Angle d'ouverture	-
	Durée de vie	50.000h
	L70B50>	L70>50.000h
	UGR	*UGR <19
	Dimmable	-
	Indice d'étanchéité	-
	Luminaire IP Indice d'étanchéité	IP20
	IP installé Indice d'étanchéité	IP40
	Couleur	Blanco
	Diffuseur	PMMA P Polyméthacrylate de méthyle microprismatique
	Corps	FE: Acier
	Montage	ENCASTRÉ

Certifications






















Info



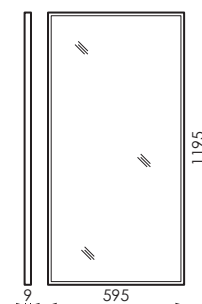
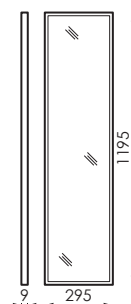
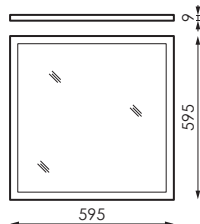
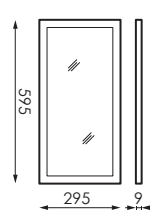
*UGR <19 dans les bureaux jusqu'à 90m², UGR<17 dans les bureaux jusqu'à 25m².

Références

	W_{LED}	W_T			ϕ_{LED}	ϕ_T	K			
659925	20W	24W	1.000mA	>80	2.958lm	2.405lm		4.000K	595 x 295 x 9mm	NON
661539	20W	24W	1.000mA	>80	2.980lm	2.425lm		6.500K	595 x 295 x 9mm	NON
470766	36W	40W	1.000mA	>80	4.953lm	4.026lm		4.000K	595 x 595 x 9mm	DALI
470759	36W	40W	1.000mA	>80	4.316lm	3.618lm		3.000K	595 x 595 x 9mm	NON
470742	36W	40W	1.000mA	>80	4.953lm	4.026lm		4.000K	595 x 595 x 9mm	NON
561167	36W	40W	1.000mA	>80	5.123lm	4.169lm		6.500K	595 x 595 x 9mm	NON
587365	36W	40W	1.000mA	>90	4.914lm	3.820lm		4.000K	595 x 595 x 9mm	NON
483933	36W	40W	1.000mA	>80	4.953lm	4.026lm		4.000K	295 x 1.195 x 9mm	DALI
478052	36W	40W	1.000mA	>80	4.316lm	3.618lm		3.000K	295 x 1.195 x 9mm	NON
478069	36W	40W	1.000mA	>80	4.953lm	4.026lm		4.000K	295 x 1.195 x 9mm	NON
483957	56W	60W	1.500mA	>80	7.517lm	6.089lm		4.000K	595 x 1.195 x 9mm	NON

			
24W	595 x 295 x 9mm	275 x 575mm	1.7Kg
40W	595 x 595 x 9mm	575 x 575mm	2Kg
40W	295 x 1.195 x 9mm	275 x 1.175mm	2,19Kg
60W	595 x 1.195 x 9mm	575 x 1.175mm	4,13Kg

Dimensions



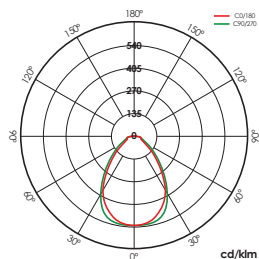
595 x 295mm

595 x 595mm

295 x 1.195mm

595 x 1.195mm

Photométrie



4.000K/600x600mm

Sur commande

Dimmable

 Bluetooth

DALI

Configuration

Emergency kit 1h Kit d'urgence 1h

Accessoires



537933 INC. 1ud

Alimentation électrique
5x0,75mm².




207621 INC. 1ud

Câble suspension en acier, Ø1,5mm
et la longueur de 1m




484022 INC. 1ud

Tiroir amovible monté en surface
600 x 600 x 43mm



484039 INC. 1ud

Tiroir amovible monté en surface
1.200 x 300 x 43mm



484046 INC. 1ud

Tiroir amovible monté en surface
600 x 300 x 43mm



483995 INC. 1ud

Cadre encastré amovible 633 x 633
x 30mm




484008 INC. 1ud

Cadre encastré amovible 333 x 1233
x 30mm



484015 INC. 1ud

Cadre encastré amovible 633 x 1233
x 30 mm



472500 INC. 4ud

Suspension cable kit 1.5m



661553 INC. 1ud

Box surface mounting
600 x 300 x 30mm



164092 INC. 1ud

Box surface 600 x 600mm



207874 INC. 1ud

Box surfac 1.200 x 300mm



383806 INC. 1ud

Box surface 1.200 x 600mm



397391 INC. 1ud

Marco encastré au plafond pour
modèle 600 x 600mm
**Vérifier la compatibilité avec le
profil caché**



661584 INC. 1ud

Frame recessed plaster ceiling 600 x
300 x 30mm



964562 INC. 1ud

Marco encastré plafond en plâtre
(Épaisseur 0,5-20mm) modèle 600
x 600mm



207591 INC. 1ud

Cadre encastré pour plafond en
plâtre 1.200 x 300mm



384070 INC. 1ud




Cadre encastré pour plafond en
plâtre 1.200 x 600mm



603201 INC. 4ud

Kit de 4 clips pour l'installation de
panneaux de faux-plafond

Montage

		
Cod/	Suspension	Alimentation
207638	-	1ud
537933	-	1ud
472500	1ud	-

Unités nécessaires à l'assemblage du luminaire.

Solutions



Pack DALI Basic



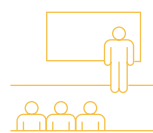
Pack DALI Basic

Le Prilux DALI Basic Pack est un dispositif de contrôle et de multi-capteurs qui régule en fonction de la lumière du jour et, en option, de la présence, jusqu'à 3 niveaux, en fonction du mouvement détecté.

Il est adapté aux installations jusqu'à 15 unités avec une sortie de diffusion DALI. Il dispose d'une entrée conventionnelle à bouton-poussoir pour un fonctionnement et un calibrage simples, d'une seule touche, ainsi que de l'option de fonctionnement et de calibrage par télécommande (non incluse dans le kit).

Avis

Vous avez besoin d'un driver DALI



Pack Aulas/ Despachos



PACK AULAS DESPACHOS WAS

La solution PACK AULAS DESPACHOS WAS dispose d'interrupteurs qui permettent de contrôler les scènes, en adaptant l'éclairage à l'activité qui se déroule dans l'espace en fonction des besoins de l'utilisateur à tout moment.

Avis

Vous avez besoin d'un driver DALI

Info

Pour plus d'informations sur les différentes solutions compatibles avec ce luminaire, veuillez consulter les codes BIDI suivants ou le site web prilux.es