


LITED



Fiche technique AZURE

AZU6060-110

Panneau 180lm/W AZURE 595mm Blanc
RAL9016 4000K 20W Prismatique sans driver

luminaire compatible avec driver switch de
puissance permettant d'atteindre UGR<17
selon les réglages, luminance possible dans un
axe de 65° <1500cd

Caractéristiques générales

Flux lumineux sortant	3600lm
Puissance	20W
Efficacité lumineuse	180lm/W
Température de couleur	4000K
Optique	Prismatique
Driver inclus	non
Gestion de driver	sans driver
UGR	<19
IRC	80
Macadam	<3
Tension	220-240V~ 50/60Hz
Garantie	5 ans

Efficacité de 180lm/W avec le driver BK-
PBL0225-A0600AS



Toutes les caractéristiques techniques, ainsi que les indications de poids et de dimensions ont été méticuleusement élaborées. Informations sous réserve d'erreur. Les illustrations de produits servent à titre d'exemple et peuvent différer de l'original.

Données mécaniques

Dimension 595x595x30mm

Percement /

Orientable non

Poids (luminaire) 2.1Kg

Matière du boîtier Aluminium

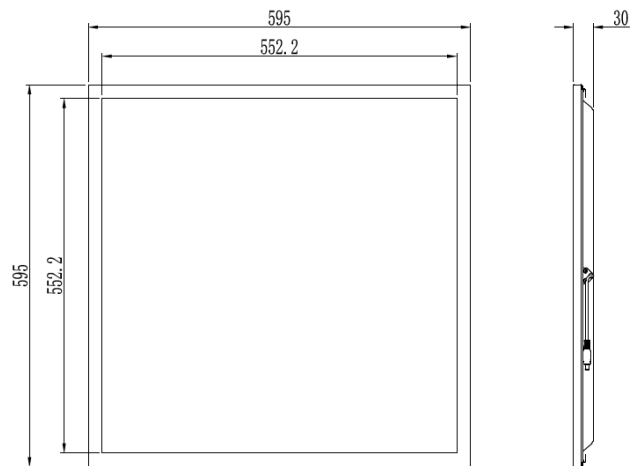
Couleur du boîtier Blanc RAL9016

Matière de l'optique PS

Aspect réflecteur Prismatique

Type de montage LAY IN

Filins de sécurité prémonté 1,2m



Informations optiques

Type de source LED

Nombre de sources 1

Classe RG 0

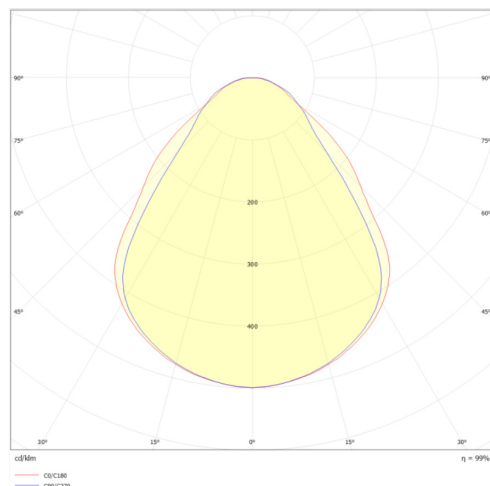
Informations électrique source

Connecteur sur la source lumineuse JM 10cm

Courant source 500 mA

Tension nominale 30-50V Vdc

Classe énergétique C



Normes de la source lumineuse

Indice de protection IP54 facade IP20 arrière

Protection contre les chocs mécaniques IK03

Compatible CEE non

Essai au fil incandescent 650°C

Durée de vie et maintien de flux (Conforme IEC) 80000h L80B10 (100000h L80)

Température de stockage -20°C +65°C

Température d'usage -25°C +40°C

Informations logistiques

Conditionnement par carton 1

Dimension carton 620x38x620mm

Poids net (carton) 1.65Kg

Code barre produit (EAN) 3665207084887

Paramétrage recommandé

Puissance	Courant	Lumen	Driver	UGR
20W	500mA	3600lm	BK-PBL022S-A0600AS	<18

Option de paramétrage

12W	300mA	2160lm	BK-PBL022S-A0600AS	<16
14W	350mA	2520lm	BK-PBL022S-A0600AS	<17
16W	400mA	2880lm	BK-PBL022S-A0600AS	<17
18W	450mA	3240lm	BK-PBL022S-A0600AS	<18
20W	500mA	3600lm	BK-PBL022S-A0600AS	<18
22W	550mA	3960lm	BK-PBL022S-A0600AS	<18
24W	600mA	4320lm	BK-PBL022S-A0600AS	<19

Drivers, capteurs et accessoires compatibles

Photo	Références	Désignation	Courant par défaut
	BK-PBL022S-A0600AS	Driver COMPACT BOKE ON/OFF 22W 300 à 600mA (tous les 50mA) Bornier à repiquage	500mA
	BK-PBL040E	Driver COMPACT BOKE ON/OFF 40W 400 à 900mA (tous les 50mA) Bornier à repiquage	900mA
	ITDIM40-1A0CSI	Driver COMPACT OSRAM 0-10V 40W 600 à 1050mA bornier	1050mA
	IT30-350-700CS	Driver COMPACT OSRAM DALI2 / Corridor / Touch DIM 30W 350 à 700mA bornier	
	OTI40-500-1050S	Driver COMPACT OSRAM DALI2 40W 500 à 1050mA bornier	850mA
	IT42-700-1050CS	Driver COMPACT OSRAM DALI2 / Corridor / Touch DIM 42W 700 à 1050mA bornier	850mA
	OTWI40-350-1050	Driver COMPACT OSRAM SILVAIR 40W 350 à 1050mA bornier	
	ACC-RECOUVRE	Accessoire de recouvrement pour luminaire LITED	
	6060E-101	Accessoire kit CADRE ENCASTRE 635mm Blanc RAL9016	
	6060CA-101	Accessoire CADRE SAILLIE 600x600mm Blanc RAL9016	
	60FY	Accessoire FILIN DE SUSPENSION EN Y avec équerre et mousqueton pour panneaux 595mm	