

FICHE PRODUIT

LED Classic A 40 P 4.9W 840 Frosted E27

LED CLASSIC A P | Lampes LED, forme classique



PERFOR-
MANCE
CLASS

Zones d'application

- Applications domestiques
- Éclairage général
- Utilisation en extérieur uniquement dans des luminaires d'extérieur appropriés

Avantages du produit

- Consommation d'énergie inférieure à celle des lampes à incandescence ou halogènes
- Remplacement facile des lampes classiques grâce à un design compact
- Allumage instantané

Caractéristiques du produit

- Lampes LED professionnelles pour tension secteur
- Non gradable
- Durée de vie : jusqu'à 15 000 h
- Bonne qualité de la lumière ; indice de rendu des couleurs R_a : ≥ 80 ; chromaticité constante



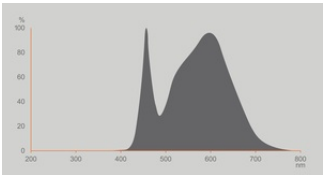
DONNÉES TECHNIQUES

DONNÉES ÉLECTRIQUES

Puissance nominale	4.90 W
Tension nominale	220...240 V
Mode d'opération	Secteur courant alternatif (AC)
Puissance équivalente à une lampe	40 W
Intensité nominale	45 mA
Type de courant	Courant alternatif (AC)
Courant d'appel	1.72 A
Fréquence de fonctionnement	50/60 Hz
Fréquence du réseau	50/60 Hz
Nbr max de lampes placés sur le disjoncteur 10 A (B)	177
Nbr max de lampes placés sur le disjoncteur 16 A (B)	284
Distorsion harmonique totale	80.80 %
Facteur de puissance λ	0,55

Données photométriques

Flux lumineux	470 lm
Efficacité lumineuse	95 lm/W
Flux résiduel en fin de vie nomi	0.93
Teinte de couleur (désignation)	Blanc froid
Temp. de couleur	4000 K
Ra Indice de rendu des couleurs	80
Teinte de couleur	840
Ecart-type de correspondance de couleur	≤6 sdc _m
Indice du papillotement (PstLM)	1.0
Indice de l'effet stroboscobique (SVM)	0.4



EPREL Data Spectral Diagram LEDr
_4000K

Données techniques légères

Angle de rayonnement	180 °
Temps de préchauffage (60 %)	< 0.50 s
Temps d'amorçage	< 0.5 s

DIMENSIONS ET POIDS

Longueur totale	107.00 mm
Diamètre	60,00 mm
Diamètre maximum	60 mm
Poids du produit	20,00 g

TEMPÉRATURES ET CONDITIONS DE FONCTIONNEMENT

Plage de température ambiante	-20...+40 °C
Température maximale au point de test	90 °C

Durée de vie

Durée de vie L70/B50 @ 25 °C	15000 h
Nombre de cycles de commutation	100000
Maintien du flux lumineux en fin	0.93

DONNÉES SUPPLÉMENTAIRES SUR LE PRODUIT

Culot (désignation standard)	E27
Teneur en mercure	0.0 mg
Sans mercure	Oui
Conception/exécution	Dépolie
Notes bas de page util. uniquem. produit	Tous les paramètres techniques s'appliquent à la lampe entière / En raison de la complexité de la production des LED, les valeurs techniques indiquées sont des valeurs statistiques qui ne correspondent pas nécessairement aux valeurs techniques réelles de chaque produit individuel. Les valeurs réelles de chaque produit peuvent différer de ces valeurs.

CAPACITÉS

Gradable	Non
----------	-----

CERTIFICATS ET NORMES

Classe d'énergie efficace	F 1)
Consommation d'énergie	5.00 kWh/1000h
Type de protection	IP20
Normes	CE / UKCA / EAC
Groupe de sécurité photobiologi EN62778	RG0

1) Classe d'efficacité énergétique (CEE) sur une échelle de A (rendement le plus élevé) à G (rendement le plus bas)

Catégorisations spécifiques aux pays

Référence de commande	LED CLA40 4.9W
-----------------------	----------------

DONNÉES LOGISTIQUES





Plage de température de stockage	-20...+80 °C
----------------------------------	--------------

Données suivant le règlement européen sur l'étiquetage énergétique EU 2019/2015

Technologie d'éclairage utilisée	LED
Non-dirigée ou dirigée	NDLS
Sur secteur ou non secteur	MLS
Type de culot de la source lumineuse (ou autre interface électrique)	E27
Source lumineuse connectée (SLC)	Non
Source lumineuse réglable en couleur	Non
Enveloppe	Non
Sources lumineuses à luminance élevée	Non
Protection anti-éblouissement	Non
Température de couleur proximale	SINGLE_VALUE
Puissance en mode veille	0.00 W
Déclaration de puissance équivalente	Oui
Longueur	107,00 mm
Hauteur (luminaires cycliques inclus)	60.00 mm
Largeur (y compris les luminaires ronds)	60.00 mm
Coordonnées chromatiques x	0.382
Coordonnées chromatiques y	0.380
Indice de rendu des couleurs R9	4.91
Correspondance pour l'angle de faisceau	SPHERE_360

Facteur de survie	0.90
Facteur de déphasage (cos ϕ)	0.931
Source lumineuse LED remplace une source lumineuse fluorescente	Non
ID EPREL	1351497,1855183
Numéro de modèle	AC44995,AC56431

TÉLÉCHARGEMENTS

Documents et certificats		Document name
	Declarations Of Conformity CE	Classic A_B_P 15000h FR
	Declarations Of Conformity CE	LED CLASSIC
	Declarations Of Conformity UKCA	LED CLASSIC
Photométrie et fichiers pour études d'éclairage		Document name
	Spectral power distribution	EPREL Data Spectral Diagram LEDr _4000K

DONNÉES LOGISTIQUES

Code produit	Unité d'emballage (Pièces/Unité)	Dimensions (longueur x largeur x hauteur)	Poids approximatif	Volume
4099854049538	Etui carton fermé 1	55 mm x 55 mm x 94 mm	27.00 g	0.28 dm ³
4099854049545	Carton de regroupement 10	315 mm x 131 mm x 126 mm	442.00 g	5.20 dm ³

Le code produit mentionné décrit la petite quantité d'unité qui peut être commandée. Une unité peut contenir un ou plusieurs produits. Lorsque vous passez la commande, merci de bien vouloir entrer une unité ou un multiple d'une unité.

Références / Liens

- Pour d'autres produits et de plus amples informations actuelles sur les lampes LED, voir sous www.ledvance.fr/lampes-led
- Plus d'informations sur la garantie sous www.ledvance.fr/garantie

AVERTISSEMENT

Sous réserve de modifications. Sauf erreur ou omission. Veuillez à toujours utiliser la version la plus récente.